

# Conti HTL 3

## Mileage élevé, essieux remorque long courrier

Applications : Long courrier, sur autoroute, essieux remorque.

Legende :

<b>3G</b> Carcasse 3G	 Certifié SmartWay	 Pneu intelligent	 Disponible -Ligne de rechapage-
-----------------------------	--------------------------	-------------------------	--

LES CARACTÉRISTIQUES CI-DESSUS S'APPLIQUENT UNIQUEMENT LORSQUE L'ICÔNE CORRESPONDANTE EST EN NOIR

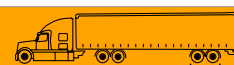
# Conti HTL 3

## Remorque longue distance

MARCHANDISES  VOYAGEURS  CONSTRUCTION



### DONNÉES SUR LES PRODUITS




TAILLE DES PNEUS	INDICE DE CHARGE	NUMÉRO D'ARTICLE	PROFONDEUR (32mm)	VITESSE MAX (MPH)	RAYON SOUS CHARGE STATIQUE		DIAMÈTRE DE GONFLAGE HORS TOUT		LARGEUR DE GONFLAGE HORS TOUT		LARGEUR DE SECTION SOUS CHARGE		JANTES APPROUVÉES		ESPACE JUMELÉ MINIMAL		TOURS PAR UNITÉ		POIDS DU PNEUS		CHARGE MAXIMALE @ GONFLAGE	
					POUCE	MM	POUCE	MM	POUCE	MM	POUCE	MM	POUCE	MM	POUCE	MM	MI	KM	LB	KG	LBS, PSI (KG, KPa)	LBS, PSI (KG, KPa)
11R22.5	G	05310820000 #05653750000#	13	75	19,2	488	41,2	1046	11,7	297	13,1	333	8,25	7,50	12,5	318	502	312	109	49	6175, 105 (2800, 720)	5840, 105 (2650, 720)
295/75R22.5	G	05310830000 #05653760000#	13	75	18,5	470	39,7	1008	11,5	292	12,9	328	8,25	9,00	12,5	318	521	324	104	47	6175, 110 (2800, 760)	5675, 110 (2575, 760)
11R24.5	G	05310840000 #05653770000#	13	75	20,1	511	43,2	1097	11,7	297	13,1	333	8,25	7,50	12,5	318	479	298	117	53	6610, 105 (3000, 720)	6005, 105 (2725, 720)


PNEUS SANS CHAMBRE À AIR SUR DES JANTES À BASE CREUSE 15°

Note - La jante énumérée en premier est la jante de mesure. # = Numéro d'article pour pneu intelligent. Espace jumelé minimal calculé sans chaîne. # - Dépasser la limite de vitesse autorisée n'est ni recommandé, ni approuvé. IVP - Interdit sur voie publique. Les largeurs hors tout changent de 0,1 pouce (2,5 mm) pour chaque changement de largeur de la jante de 1/4 de pouce. L'espace jumelé minimum doit être ajusté en conséquence. Continental Tire the Americas, LLC se réserve le droit de changer les spécifications des produits à tout moment sans préavis ni obligations. Veuillez consulter les limites de gonflage et de charge des fabricants de jantes. Ne dépassez jamais la limite du fabricant de jantes sans avoir eu la permission du fabricant de celles-ci.

## Caractéristique et avantages




**Le composé de bande de roulement innovant** offre une meilleure résistance à l'usure pour un kilométrage accru et une durée de vie prolongée du produit.



**Composition de bande de roulement avancée** équilibre la résistance aux coupures et aux déchirures avec une résistance au roulement optimisée satisfaisant EPA Smartway et Exigences du CARB.



Construction **du flanc durable** pour résister aux frottements contre les trottoirs, aux coupures et à l'abrasion.



Construit sur la **carcasse Conti 3G** pour avoir un rechapage maximal.



**Kilométrage élevé :**

Kilométrage amélioré par rapport au pneu de remorque économique en carburant Conti EcoPlus HT3.

**Applications :** Essieux remorque et roue libre.